


inhoud


12



23



38



42




Wonen & Interieur

- Architectuur** Leve de crisis: bouw een droomhuis op maat
- Design** Kleine Nederlandse labels durven onconventioneel te zijn
- Huis op een hotspot** Wonen naast Artis of op de Zaanse Schans
- Recyclen** Ontwerpers zien heil in oude flessen, ijskasten en papierpulp
- Boomhut-de-luxe** Ook voor grote mensen
- Van Hermitage tot Hema** Interieurarchitect Evelyne Merlx spreekt
- En er was licht** Alles over de belangrijkste sfeerbepaler
- Gastbijdrage** Arjen Lubach kan zijn ouderlijk huis niet loslaten
- Haard in huis** Negen redenen om een gashaard aan te schaffen
- Thuiswerkplek** Stijlvol designkantoor aan huis
- Oog voor...** Binnen blijven tijdens regenachtige dagen

48



ergaderboomhut
aban in Brabant.
ussen de bomen komt
e inspiratie vanzelf.



Boomhutten kunnen ook laag bij de grond gebouwd worden.

De boom in

Waren boomhutten vroeger gammele constructies van sloophout door pappa nijverig in elkaar getimmerd, tegenwoordig bouwen professionele boomhutbouwers complete minipaleizen. Met touwladder, terras en bed. En niet alleen geschikt voor kinderen. Door Floor van Dijck

FOTO: PETER VENEVA

Iedereen heeft wel eens gedroomd van een boomhut, een huis tussen de takken, vol geheime schuilplaatsen. Waar je in klautert via een touwladder om in een nieuwe wereld terecht te komen, een wereld vol avonturen en vrijheid. Je kunt er natuurlijk zelf een klussen, maar het gevaar is dat het resultaat niet veilig is en de boom eraan onderdoor gaat. Vandaar dat professionele boomhutbouwers in dit gat gesprongen zijn. Zij bouwen hutten die voldoen aan alle veiligheidseisen.

Voormalig interieurarchitect Jan van der Bijl werkt onder de naam De Boomhutbende. Ondanks de crisis trekt hij meer belangstelling dan ooit, zo zegt hij. 'Ik krijg veel aanvragen. Je ziet dat mensen die besloten hebben niet te gaan verhuizen, hun tuin rigoureuus aanpakken. Met een boomhut krijgt de tuin een nieuwe dimensie.'



Links: hut gebouwd door Rob van der Wulp voor een familie in Bosch en Duin; onder: versie met glijbaan in Driebergen, van De Boomhutbende.

Er is ook veel belangstelling voor complete parcoursen door de

bomen, inclusief loopbruggen en slingertrouwen.

Rob van der Wulp bouwde tien jaar geleden een boomhut voor zijn kinderen. Hij volgde een cursus in de VS en raakte zo enthousiast dat hij zijn baan opzegde. Sindsdien is hij fulltime boomhutbouwer. Met zijn bedrijf RobandSon Treehouses levert hij er ongeveer tien per jaar af. 'Toen ik begon, had ik nooit gedacht dat het zo'n vlucht zou nemen.' Ook hij ziet meer interesse. 'In een boomhut beleef je de natuur; je komt dicht bij beestjes en planten. Dat past in de trend dat mensen meer ecologisch willen leven.'

Kindertekening

De benodigdheden voor een boomhut zijn in feite simpel: een flinke tuin, een boom, een gevulde portemonnee en veel fantasie. De mogelijkheden zijn eindeloos. Van een simpel hutje met een trap, tot een groot tweede huis over meerdere verdiepingen voorzien van sanitair en elektriciteit. Natuurlijk worden de meeste boomhutten in eerste instantie voor de kinderen gebouwd, en gaat de boomhutbouwer aan de slag met een kindertekening.

Tijdens de boomhutvergadering wordt het ontwerp met de hele familie besproken en komen de details en meer technische wensen aan bod. Een kind bedenkt niet dat een overhangend dak fijn is om buiten te kunnen zitten als het regent. Op basis van alle informatie maakt de bou-

wereen ontwerp. De boomhut wordt gedeeltelijk in een atelier gebouwd, maar de afbouw is ter plekke in de boom in kwestie. Vaak met behulp van de vader en soms wat handige ooms.

Niet elke tuin is boomhutwaardig. Een oppervlak van zo'n 50m² is het minimum en dan liefst zonder directe overburen en met vrij uitzicht. Voor een beetje boomhut zijn — afhankelijk van de bouwwijze — een paar stevige, dicht bij elkaar staande bomen nodig. De bouwers hanteren verschillende werkwijzen. Van der Wulp hangt een boomhut tussen ten minste drie bomen van minimaal 30 centimeter dikte. 'Liefst van hetzelfde soort en volgroeid. Ik werk graag met beuken, eiken of dikke sparren.' Dankzij een speciaal bevestigingssysteem met wieltjes blijft de hut ook bij storm op zijn plek en kan hij toch meebewegen met de bomen. Van der Bijl kan zijn hutten al in één boom van ten minste 40 centimeter dikte bouwen. Meestal is een bouwvergunning niet vereist, behalve als het bouwwerk boven de drie meter uitstijgt. Van der Bijl: 'Het valt officieel onder de bijgebouwen van een perceel. Per gemeente willen de vergunningseisen nog wel verschillen. Ik heb er nog nooit een hoeven slopen, dus het gaat altijd goed. Maar de regels van tevoren verkennen, is geen overbodige luxe.'

Voor volwassenen

Naast de ouderwetse boomhut is er meer mogelijk tussen de takken. Van der Bijl heeft het de laatste tijd druk met aanvragen voor complete parcoursen door de bomen, voorzien van verschillende platforms, loopbruggen en slinger-

touwen. Een soort survivaltour in eigen tuin. Van de Wulp merkt dat er veel vraag is naar de 'Tree-lounge', een hangend terras, geïntegreerd tussen de bomen. De boomhut voor volwassenen.

Een andere nieuwe ontwikkeling is dat er meer initiatieven komen om de boomhut ook zakelijk te gebruiken. Het wegdromen en mijmeren dat zo makkelijk gaat tussen de bomen, lijkt goed te matchen met brainstormsessies en vergaderingen. Vandaar dat conferentiehôtel Kapellerput in het Brabantse Heeze recent uitbreidde met een vergaderboomhut, de Kaban. Op verschillende plekken in het buitenland zijn al boomhuthotels opgedoken. Van Der Wulp maakte een ontwerp voor een boomhutdorp, een idee van een ondernemer met een plan om de hutten te verhuren. 'Het moet wel appelleren aan het natuurgevoel; geen Center Parcs in de lucht.'

De prijzen van een boomhut op maat of een Treelounge beginnen bij zo'n €5000 à €6000. Een standaard hutje op een onderstel of paal kost €1000 minder. Erin kunnen slapen is een van de minimumeisen dus de hut moet in elk geval waterdicht zijn. De duurste die Van der Wulp ooit bouwde kostte €35.000. 'Die was 60 m² groot en had een uitkijkpost in de boom eraan. In het huis konden zes mensen slapen en hij was gemaakt van duurzaam hout. Mensen verkijken zich nog wel eens op de prijs, maar hout is erg kostbaar.' Van der Bijl bouwde in Frankrijk voor €19.000 een groot onderkomen met interne trappen, elektriciteit en alles erop en eraan.

Vaders en moeders van nu zien met de boomhut voor de kinderen vaak hun eigen kinderdroom alsnog gerealiseerd. En kinderen genieten van hun eigen plek in de tuin, jarenlang, want een professioneel gebouwde boomhut gaat — mits goed onderhouden — zeker vijftien jaar mee. Vandaar dat het handig is om bij de bouw rekening te houden met het feit dat kleine kinderen groot worden, en straks ook als boomlange tieners nog hun toevlucht kunnen zoeken tussen de takken. Van der Wulp: 'Laatst sprak een jongen van een jaar of zeventien me aan. Of ik de man was die hun boomhut ooit gebouwd had. Hij vertelde dat hij er nog steeds bijna elke dag in zat. Dat is toch prachtig?'



Bouwers

De Boomhutbende
deboomhutbende.nl

RobandSon Treehouses
robdeboomhuttenbouwer.nl

Een tuinoppervlak van zo'n 50m² is het minimum, liefst zonder directe overburen